

Ganztagsschulen – das Investitionsprogramm „Zukunft Bildung und Betreuung“ 2003-2009 (IZBB)

Ergebnisse:

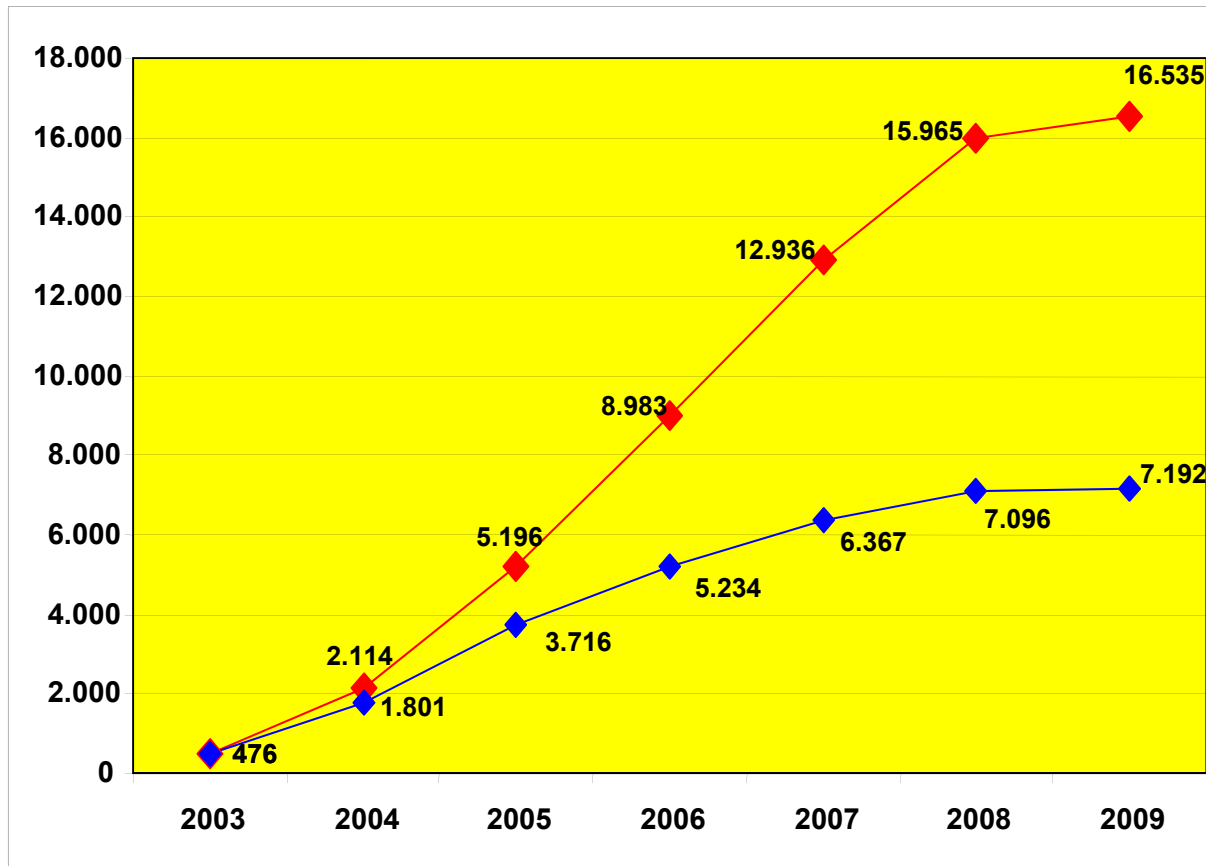
***Der Jahresberichte seit 2003 bis 2008
und
der endgültigen Vorhabenplanungen 2009
über alle Länder***

Realisierte und zur Förderung vorgesehene Schulen seit 2003 bis 2009 nach Rückmeldung der Länder

Land	Anzahl der geförderten und zur Förderung vorgesehenen Schulen seit 2003
Baden-Württemberg	521
Bayern	897
Berlin	374
Brandenburg	346
Bremen	35
Hamburg	134
Hessen	333
Mecklenburg-Vorpommern	177
Niedersachsen	336
Nordrhein-Westfalen	2.852
Rheinland-Pfalz	370
Saarland	236
Sachsen	148
Sachsen-Anhalt	68
Schleswig-Holstein	214
Thüringen	151
Summe	7.192

Grundlage sind die Jahresberichte der Länder aus 2003 bis 2008 und die endgültigen Vorhabenplanungen 2009 der Länder

Anzahl geförderter Schulen im Vergleich zu den Schulen, die über mehrere Jahre gefördert wurden



Anzahl der über mehrere Jahre geförderten Schulen seit 2003: 16.535

In dieser Zahl sind Schulen enthalten, die über mehrere Jahre gefördert werden.

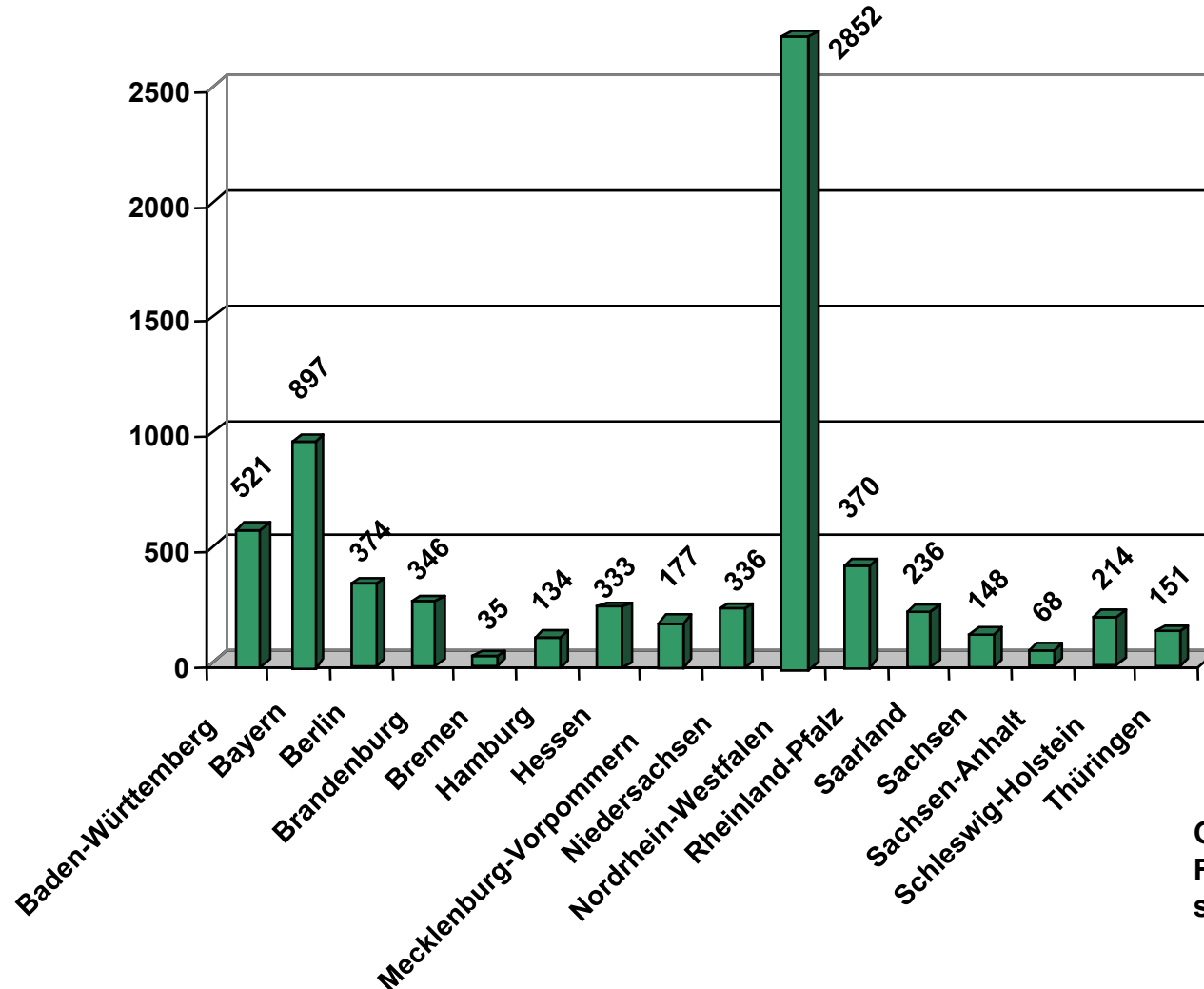
—◆— seit 2003 realisierte und in 2009 vorgesehene, weiter geförderte Schulen. Jährlich addierte Zahlen.

Anzahl Schulen seit 2003: 7.192

—◆— seit 2003 geförderte und in 2009 zur Förderung vorgesehene Schulen. Jährlich addierte Zahlen.

Grundlage sind die Jahresberichte der Länder aus 2003 bis 2008 und die endgültigen Vorhabenplanungen 2009 der Länder

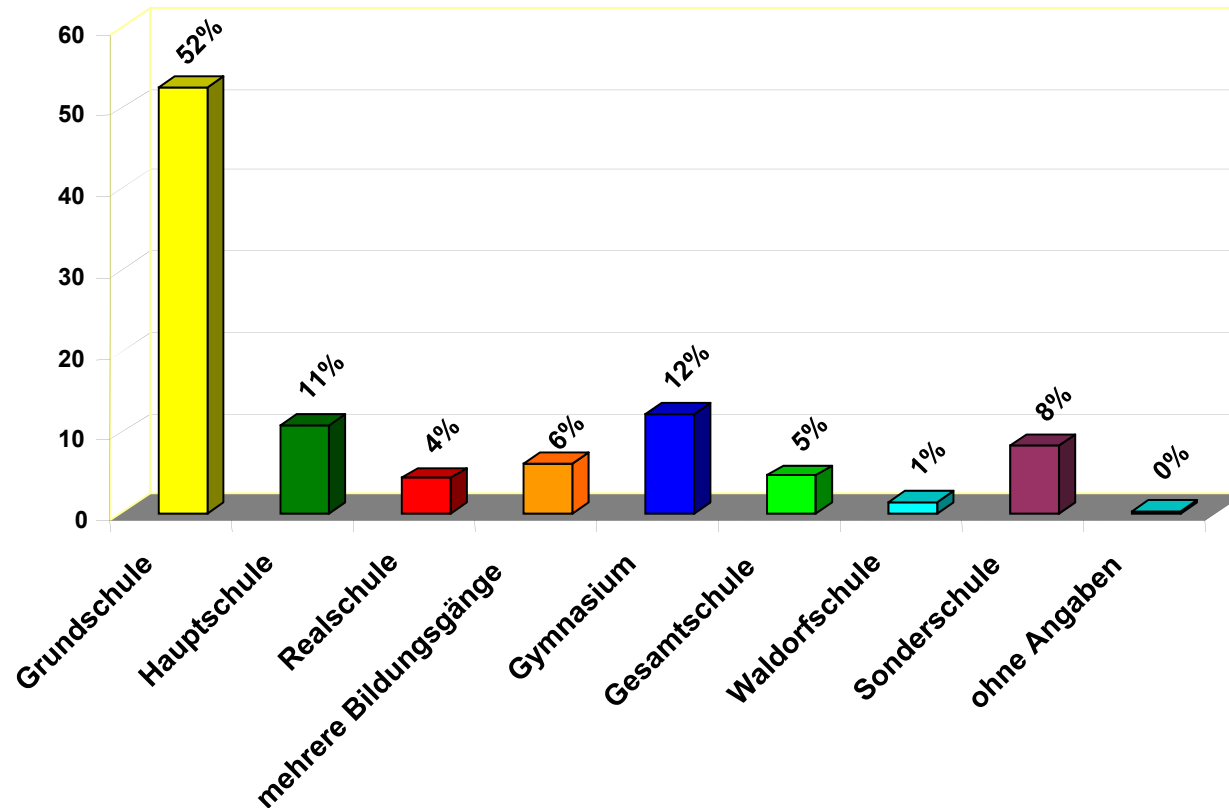
Realisierte und zur Förderung vorgesehene Schulen von 2003 bis 2009 nach Rückmeldung der Länder



**Gesamt geförderte und zur
Förderung vorgesehene Schulen
seit 2003: 7.192**

Grundlage sind die Jahresberichte der Länder aus 2003 bis 2008 und die endgültigen Vorhabenplanungen 2009 der Länder.

Verteilung der Schulformen der realisierten und zur Förderung vorgesehenen Schulen von 2003 bis 2009 nach Rückmeldung der Länder in Prozent



Sachsen: Mittelschule unter Realschule.

Rheinland-Pfalz: Duale Oberschule, Regelschule und integrierte Gesamtschule unter Gesamtschule.

Thüringen: Regelschule unter Realschule.

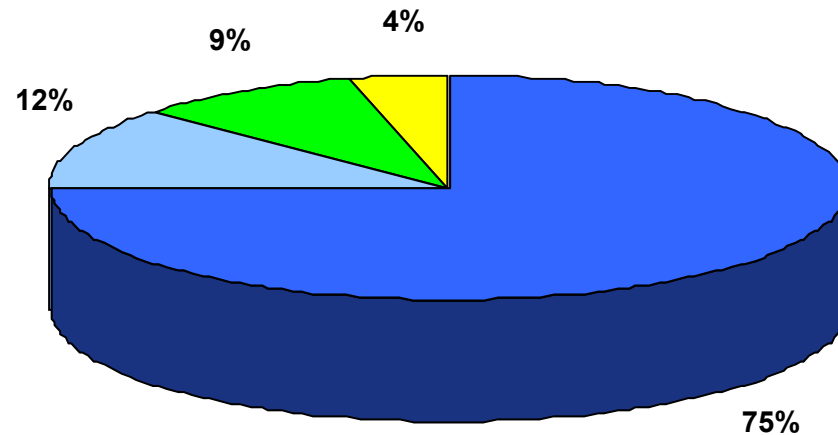
Nordrhein-Westfalen: Förderschule unter Sonderschule

Bei Schulen mit kombinierten Schularten wurde die Schule gewählt, bei der es die überwiegende Anzahl von Schülern gibt.

Gesamt geförderte und zur Förderung vorgesehene Schulen seit 2003: 7.192

Grundlage sind die Jahresberichte der Länder aus 2003 bis 2008 und die endgültigen Vorhabenplanungen 2009 der Länder.

Verteilung der Förderalternativen realisierter und zur Förderung vorgesehener Schulen von 2003 bis 2009 in Prozent

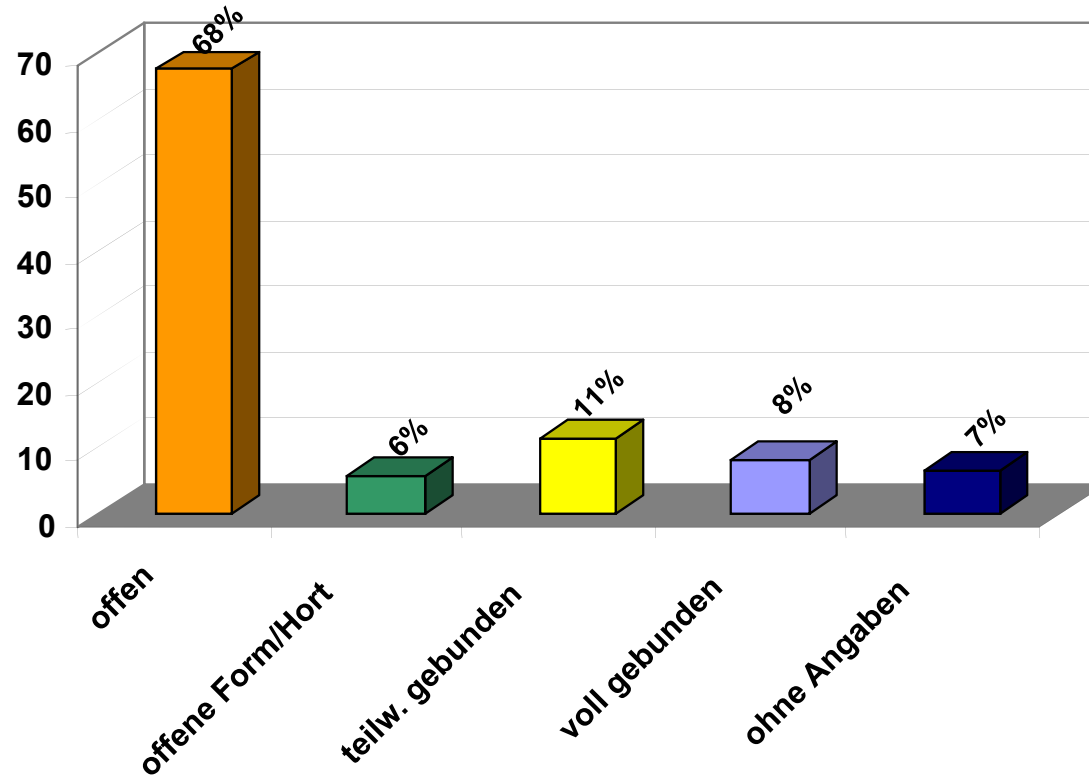


Gesamt geförderte und zur Förderung vorgesehene Schulen seit 2003: 7.192

- Aufbau neuer GTS
- Zusätzliche Plätze an bestehenden GTS
- Qualitative Weiterentwicklung bestehender GTS
- ohne Angabe

Grundlage sind die Jahresberichte der Länder aus 2003 bis 2008 und die endgültigen Vorhabenplanungen 2009 der Länder.

Verteilung der geförderten Organisationsformen seit 2003 nach Rückmeldung der Länder in Prozent



**Gesamt geförderte und zur
Förderung vorgesehene Schulen
seit 2003: 7.192**

Grundlage sind die Jahresberichte der Länder aus 2003 bis 2008 und die endgültigen Vorhabenplanungen 2009 der Länder.