

Ganztagsschulen – das Investitionsprogramm „Zukunft Bildung und Betreuung“ (IZBB) 2003-2009

Ergebnisse:

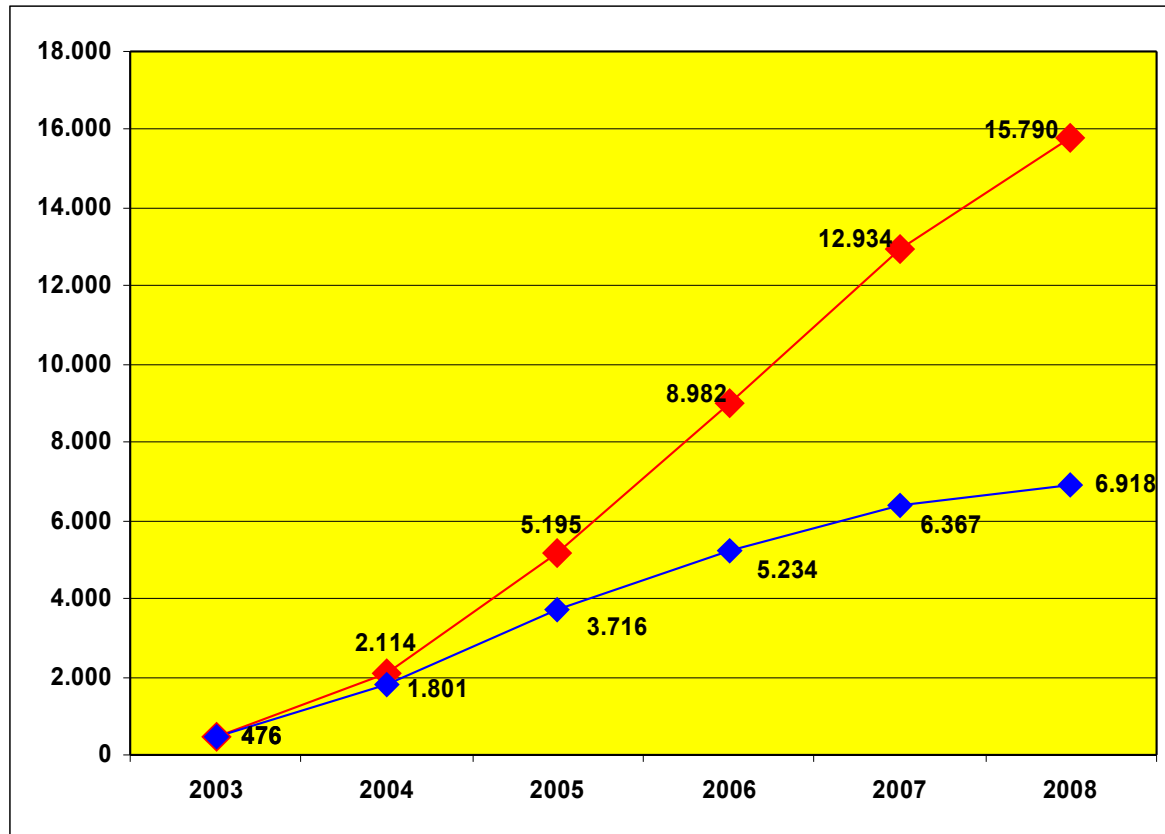
***Der Jahresberichte seit 2003 bis 2007
und
der endgültigen Vorhabenplanungen 2008
über alle Länder***

Realisierte und zur Förderung vorgesehene Schulen seit 2003 bis 2008 nach Rückmeldung der Länder

Land	Anzahl der geförderten und zur Förderung vorgesehenen Schulen seit 2003
Baden-Württemberg	524
Bayern	822
Berlin	368
Brandenburg	335
Bremen	35
Hamburg	127
Hessen	378
Mecklenburg-Vorpommern	154
Niedersachsen	326
Nordrhein-Westfalen	2.713
Rheinland-Pfalz	333
Saarland	240
Sachsen	147
Sachsen-Anhalt	64
Schleswig-Holstein	202
Thüringen	150
Summe	6.918

Grundlage sind die Jahresberichte der Länder aus 2003 bis 2007 und die endgültigen Vorhabenplanungen 2008 der Länder

Anzahl geförderter Schulen im Vergleich zu den Schulen, die über mehrere Jahre gefördert wurden



Anzahl der über mehrere Jahre geförderten Schulen seit 2003: 15.790

In dieser Zahl sind Schulen enthalten, die über mehrere Jahre gefördert werden.

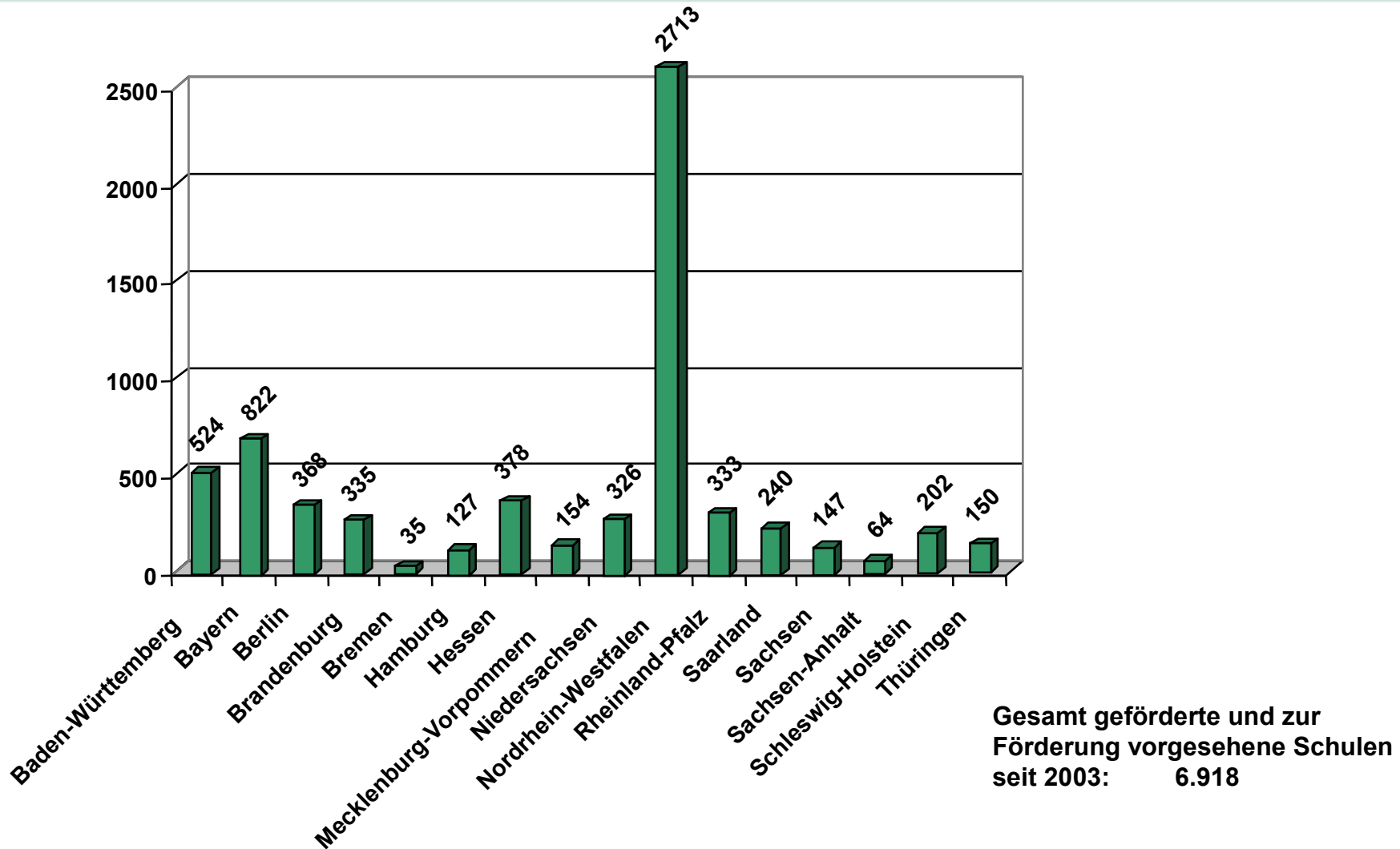
—◆— seit 2003 realisierte und in 2008 vorgesehene weitergeförderte Schulen. Jährlich addierte Zahlen.

Anzahl Schulen seit 2003: 6.918

—◆— seit 2003 geförderte und in 2008 zur Förderung vorgesehene Schulen. Jährlich addierte Zahlen.

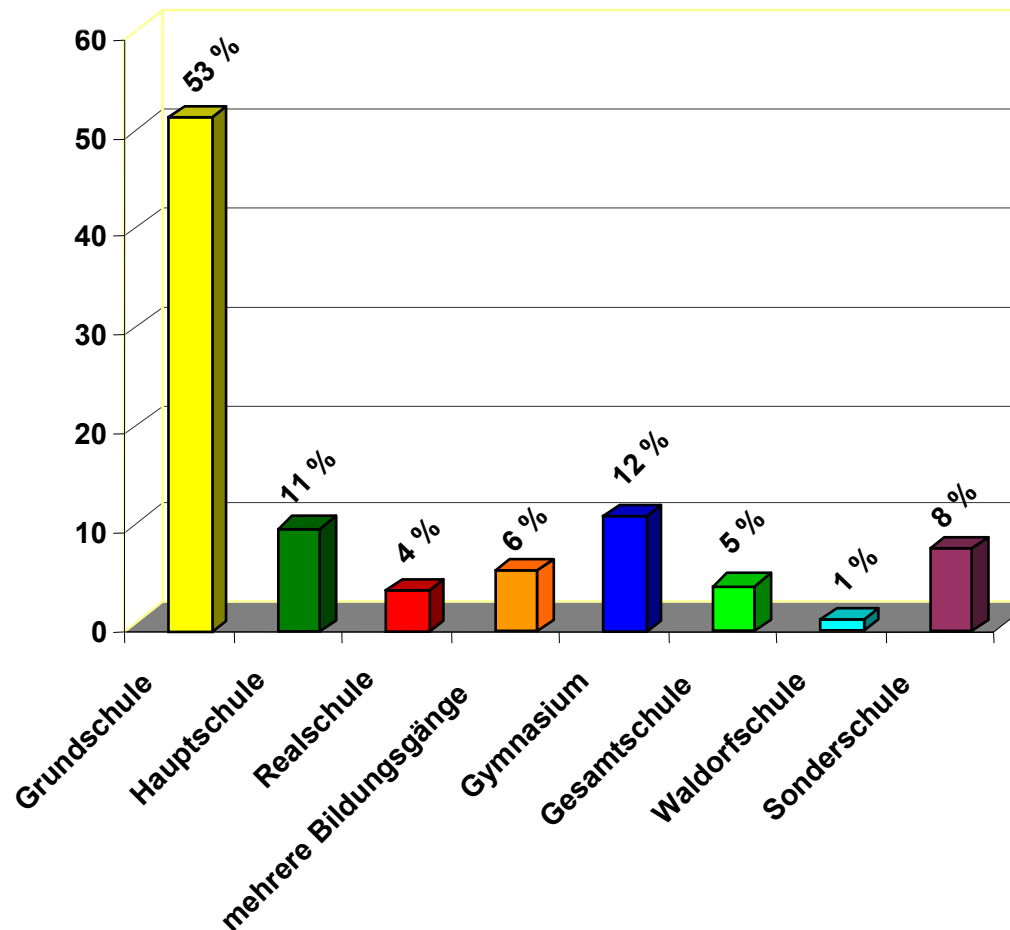
Grundlage sind die Jahresberichte der Länder aus 2003 bis 2007 und die endgültigen Vorhabenplanungen 2008 der Länder

Realisierte und zur Förderung vorgesehene Schulen von 2003 bis 2008 nach Rückmeldung der Länder



Grundlage sind die Jahresberichte der Länder aus 2003 bis 2007 und die endgültigen Vorhabenplanungen 2008 der Länder

Verteilung der Schulformen der realisierten und zur Förderung vorgesehenen Schulen von 2003 bis 2008 nach Rückmeldung der Länder in Prozent



Sachsen: Mittelschule unter Realschule.

Rheinland-Pfalz: Duale Oberschule, Regelschule und integrierte Gesamtschule unter Gesamtschule.

Thüringen: Regelschule unter Realschule.

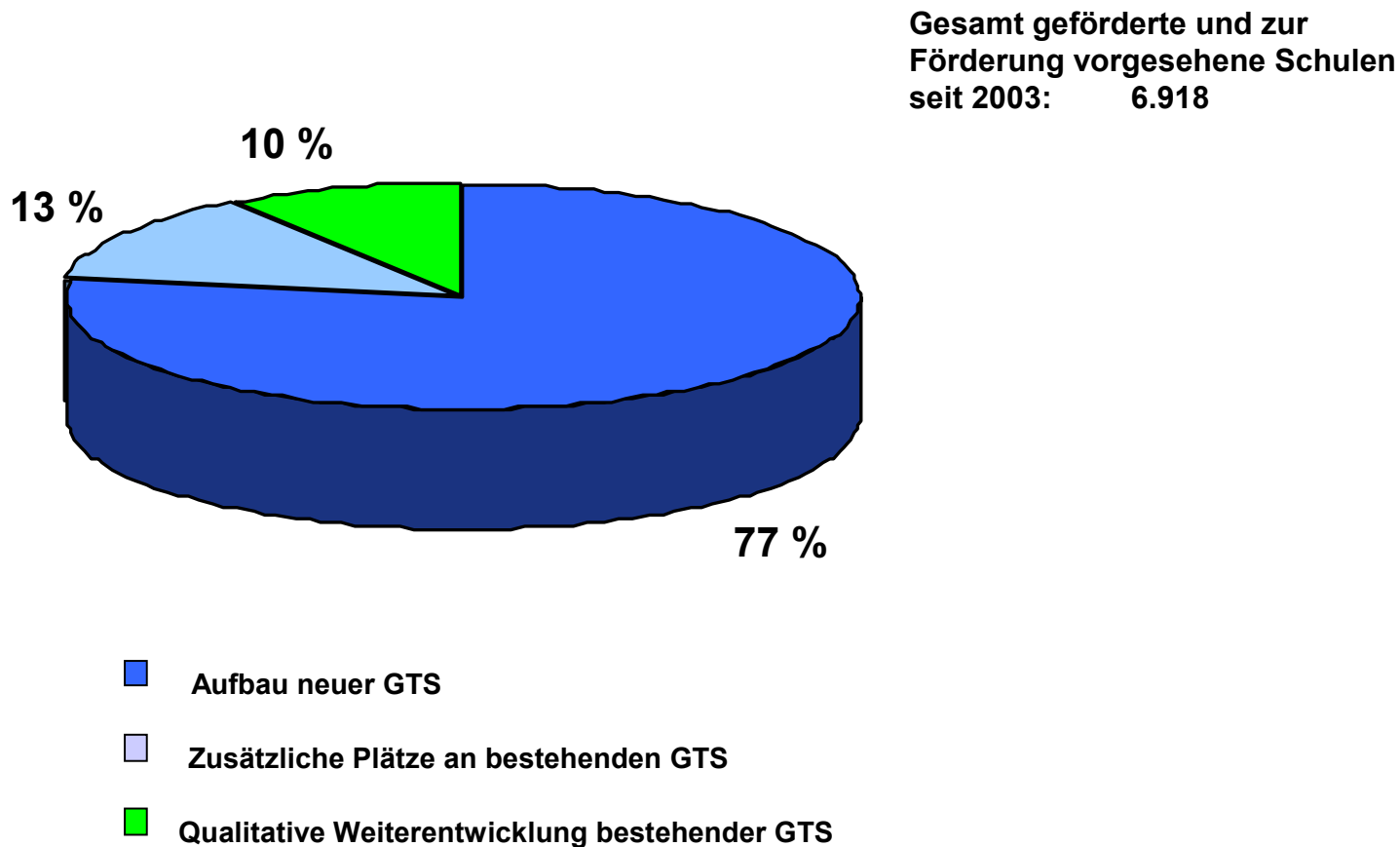
Nordrhein-Westfalen: Förderschule unter Sonderschule

Bei Schulen mit kombinierten Schularten wurde die Schule gewählt, bei der es die überwiegende Anzahl von Schülern gibt.

Gesamt geförderte und zur Förderung vorgesehene Schulen seit 2003: 6.918

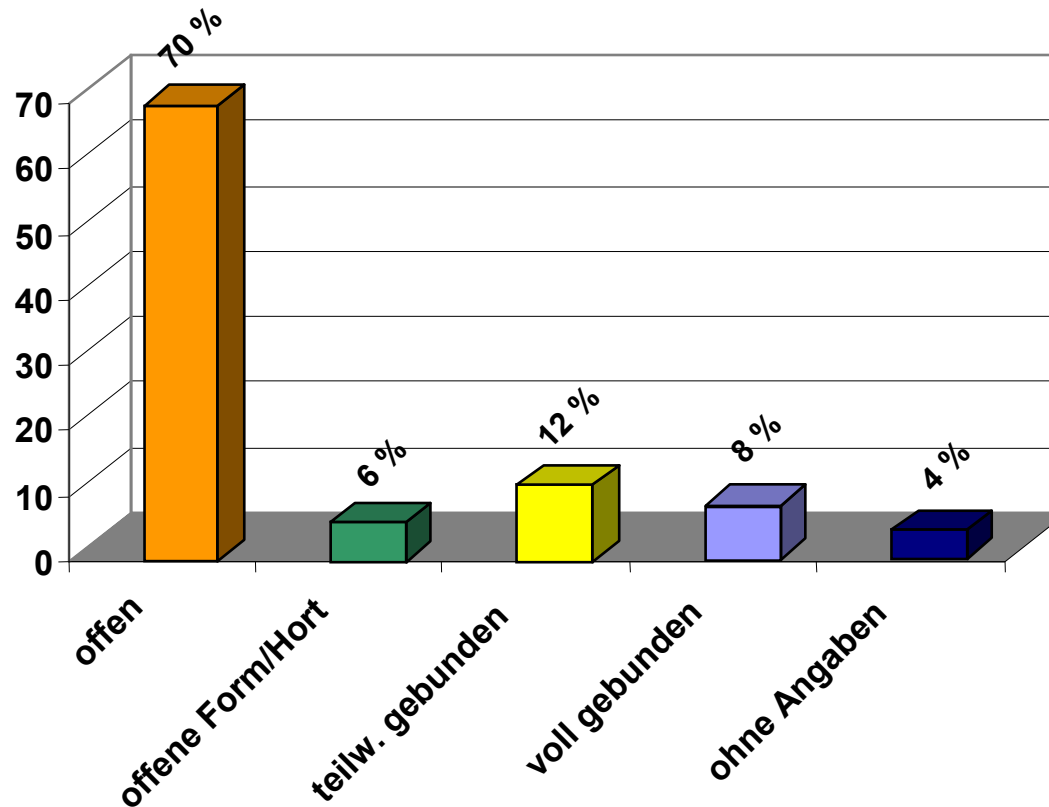
Grundlage sind die Jahresberichte der Länder aus 2003 bis 2007 und die endgültigen Vorhabenplanungen 2008 der Länder

Verteilung der Förderalternativen realisierter und zur Förderung vorgesehener Schulen von 2003 bis 2008 in Prozent



Grundlage sind die Jahresberichte der Länder aus 2003 bis 2007 und die endgültigen Vorhabenplanungen 2008 der Länder

Verteilung der geförderten Organisationsformen seit 2003 nach Rückmeldung der Länder in Prozent



**Gesamt geförderte und zur
Förderung vorgesehene Schulen
seit 2003: 6.918**

Grundlage sind die Jahresberichte der Länder aus 2003 bis 2007 und die endgültigen Vorhabenplanungen 2008 der Länder